

PANNEAU EN DOUGLAS DE FRANCE PURGÉ D'AUBIER

CONTEMPORAIN ORIGINAL

HORS AUBIER • SATURATEUR
AUTOCLAVE • ANTI-UV
RABOTÉ



*SUIVANT CONTRAT DE GARANTIE FABRICANT

PANNEAUX PRÉ-ASSEMBLÉS EN USINE :

- Parfait alignement des lames
- Fixations invisibles
- Les tasseaux noirs se confondent avec le pare-pluie
- Gain de temps sur la pose

SPÉCIFICITÉS D'UN PANNEAU :

- ESSENCE : DOUGLAS DE FRANCE 100% PEFC
- LARGEUR UTILE : 400 MM
- ESPACE ENTRE LES LAMES : 10 MM EN PROJECTION VERTICALE
- LONGUEUR UTILE : 3000 MM (COMPRIS JOINT CREUX 10 MM)
- SURFACE UTILE : 1,20 M²
- ÉPAISSEUR TOTALE : 55 MM
- TASSEAUX : 22 X 45 MM. ENTRAXE 600 MM

SPÉCIFICITÉS D'UNE LAME :

- SECTION DES LAMES : 33 X 70 MM
- LARGEUR UTILE : 100 MM
- LONGUEUR : 2 990 MM
- PROFIL DE PENTE À 30°
- CONFORME DTU 41.2


Fabrication de panneaux sur mesure : à partir de 500 m²



BARDAGE HORS AUBIER NATUREL
PURGÉ D'AUBIER 95%
Finition anti-UV sur demande



TEINTES SATURATEURS CLASSE 3₁ CONFÉRÉ



Nuanciers et échantillons disponibles sur demande

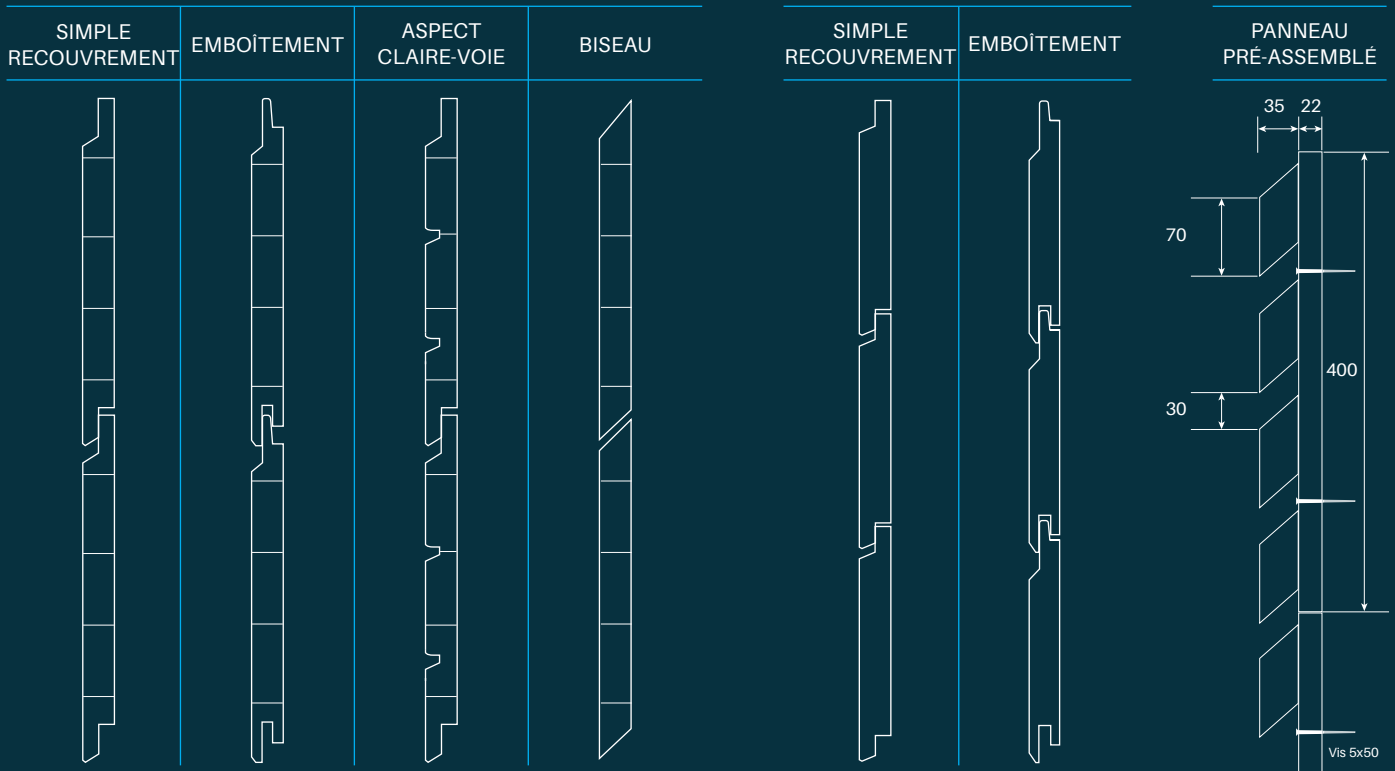
Profils

Côtes exprimées en mm

BARDAGE LAMELLÉ-COLLÉ (200 mm utile)

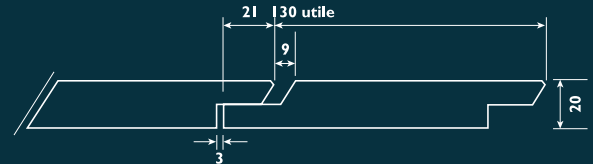
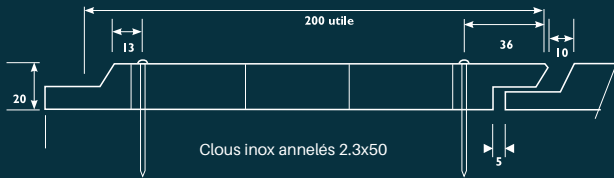
BARDAGE MASSIF (130 mm utile)

CLAIRVOY (400 mm utile)



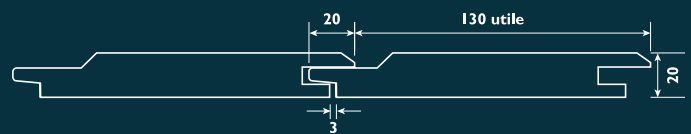
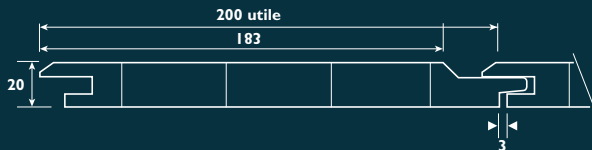
Bardage-Collé® Profil simple recouvrement

Bardage massif Profil simple recouvrement



Bardage-Collé® Profil à emboîtement

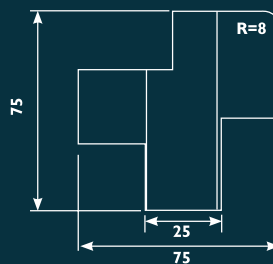
Bardage massif Profil à emboîtement



Carrelet d'angle

Longueur 3 m

HORS AUBIER • SATURATEUR • COSYLOR®
AUTOCLAVE • ANTI-UV
RABOTÉ • BROSSÉ



* SUIVANT CONTRAT DE GARANTIE FABRICANT